



POSTER ELECTRÓNICO. INSTRUCCIONES DE ENVÍO

FECHA LÍMITE PARA ENVÍO: martes 25/10/2022 a las 23:59h

Los Póster serán expuestos durante los días del Congreso en pantallas táctiles de 52" instaladas en la sala que asigne la organización.

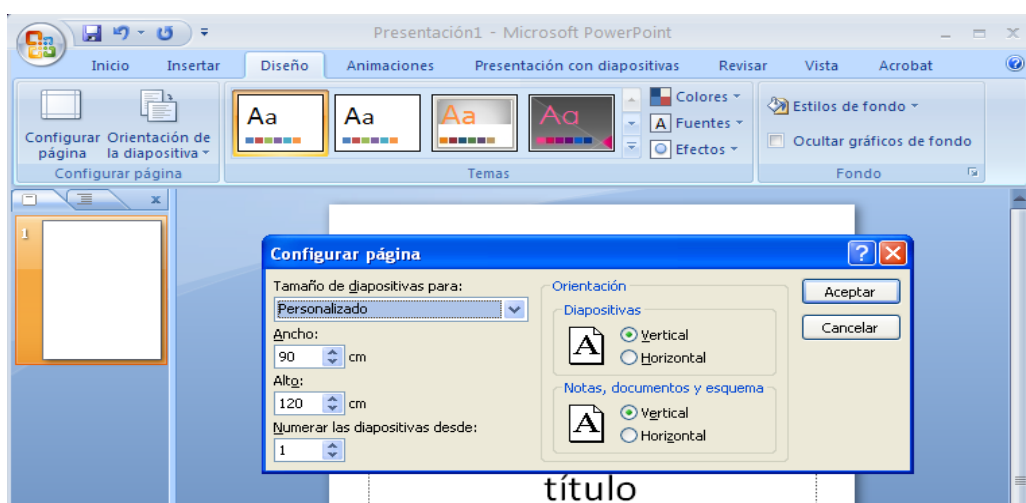
Finalizado el Congreso, los pósteres serán publicados en la Web del Congreso para ser consultados. Serán publicados aquellos que el autor autorizó la publicación online al presentar la comunicación.

CARACTERÍSTICAS TÉCNICAS DEL PÓSTER:

- Los pósteres deberán ser maquetados en Powerpoint (.ppt o .pptx)
- El formato de la página debe ser VERTICAL 90 x 120 (ver fig. 1)
- Máximo 3 páginas por póster. Todas incluidas en un único archivo NO en archivos separados.
- Tamaño mínimo de letra 24. Si escribe con algún tamaño menor es posible que no se vea correctamente en la pantalla.
- Fuente Arial (recomendado)
- No se admiten efectos de PowerPoint
- El nombre del archivo no puede ser muy extenso ni contener espacios o signos de puntuación (se recomienda nombrarlo con el número de la comunicación p.ej. 33.ppt / 33.pptx)

Existe la posibilidad de complementar el póster con un vídeo de una duración máxima de 3 minutos. El video se enviará separado de la presentación, en cualquier formato de vídeo estándar a la dirección de correo: postersdls@gmail.com

IMPORTANTE: nombrar el archivo del video con el mismo nombre del archivo del póster. El video no se incluirá en la presentación. Se dispondrá de un botón para poder ver el video.



34 CONGRESO NACIONAL DE CIRUGÍA

CNC 2022 HACIA EL FUTURO DE LA MANO DEL PACIENTE
7-10 de noviembre
Madrid HOTEL MELIÁ CASTILLA



REQUISITOS DE ENVÍO:

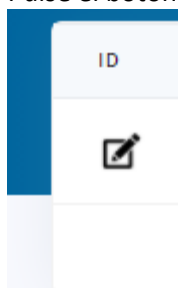
La fecha límite para el envío del póster confeccionado con las características indicadas anteriormente, o cualquier modificación sobre el mismo, será el **25 de octubre de 2022**.

FORMA DE ENVÍO DEL PÓSTER:

1. Acceda a la dirección web: <http://posters.dlsystem.net> y siga las instrucciones que aparecen en pantalla.
2. Introduzca su dirección de correo en Usuario. Pulse el botón ENTRAR.

Su nombre de Usuario es la dirección de correo electrónico que utilizó en el envío de su comunicación.

3. Accederá a la pantalla de la sección de Congresos. Seleccione el Congreso CNC_2022. Pulse el botón



Nota: si tiene pósteres aceptados en varios congresos, la lista completa de congresos saldrá en esta pantalla

4. Aparecerán tantas filas como pósteres aceptados tenga en este Congreso, Seleccione el poster que se va a cargar, aparecerá el id de la comunicación y el título del mismo.
5. Pulse sobre "SUBIR POSTER" para acceder a al apartado donde se podrá buscar el poster en el ordenador.

34 CONGRESO NACIONAL DE CIRUGÍA

CNC 2022 HACIA EL FUTURO DE LA MANO DEL PACIENTE
7-10 de noviembre
Madrid HOTEL MELIÁ CASTILLA



Hacer click en buscar, localizamos el archivo correspondiente al poster que se asociara al título.

Subida de Fichero


Posters

Buscar

Convertir

6. Pulse “CONVERTIR”. Una vez finalizada la subida y conversión del archivo, aparecerán en miniatura las páginas de su póster finalizando el proceso.

Las imágenes en pequeño de su póster significan que hemos recibido su póster correctamente.



7. En cuanto vea la imagen del poster en la web, es porque el proceso finalizo correctamente y el poster se cargó correctamente. El sistema le enviara automáticamente un correo electrónico notificándole la correcta recepción del poster.

8. Antes de finalizar el plazo de entrega podrá corregir su póster repitiendo el proceso anterior esto reemplaza el poster el poster subido previamente.

Para cualquier duda o aclaración contactar con Joaquín Arribas Telf. 91 559 87 57 / 644535006 de 9.00 a 14.00 y de 15.00 a 18.00 de L/J viernes de 9:00 a 15:00 o e-mail postersdls@gmail.com

Por favor, no deje su envío de sus trabajos para los últimos días ya que el proceso de carga conversión y envío se podría ralentizar excediendo el tiempo máximo de carga del poster menos de un minuto.